



PROTAGON

YACHTS *by* SELVA

# PROTAGON

YACHTS *by SELVA*

## **REGARDER L'AVENIR**

Lorsque vous prenez la barre d'un bateau PROTAGON, la puissance des performances devient une expérience inoubliable. Le chef-d'œuvre de la coque à double étage à haute efficacité du PROTAGON redéfinit ce qu'un bateau peut accomplir. Une stabilité imbattable, une maniabilité performante, une consommation de carburant réduite et la possibilité d'une navigation sèche font du PROTAGON un bateau inégal.

## **DE LA GRECE, LES BATEAUX DE LA PROCHAINE GENERATION**

Après presque un demi-siècle de production continue de bateaux et de présence sur le marché international, avec plus de 25 000 bateaux construits, la nouvelle génération de BISKINIS BROS a décidé de procéder à la création de la gamme de bateaux NEXT GENERATION. Il s'agit d'une gamme de yachts au design révolutionnaire, construits avec une grande qualité et commercialisés sous la marque PROTAGON YACHTS. Les PROTAGONS sont fabriqués dans des installations modernes et spécialisées en GRECE, en utilisant des méthodes de production modernes combinées à des techniques traditionnelles. PROTAGON changera votre façon de percevoir les bateaux.

## **UN PONT SANS COMPROMIS**

La configuration PROTAGON pousse l'expérience "DAY CRUISER" à l'extrême. Le bain de soleil arrière peut être transformé en table à manger et les plates-formes de bain, facilement accessibles, seront l'endroit idéal pour installer votre équipement de sports nautiques. Vous pouvez naviguer en toute tranquillité grâce à la protection périmétrique et à l'accès facile à la proue, qui assurent la sécurité de tous les passagers.



## INDEX

PROTAGON **20** p. 4

PROTAGON **25 CENTER CONSOLE** p. 6

## COMING SOON...

PROTAGON **25 SUN DECK** p. 10

# PROTAGON 20

PROTAGON  
YACHTS by SELVA



## DONNÉES TECHNIQUES

Longueur (Lmax) m.	5,95 m.
Largeur (Bmax) m	2,30 m.
Poids approximatif	850 kg
Réservoir de carburant	140 lt
Réservoir eau*	55 lt
Moteurs Hors Bord	100 - 200 HP XL
Nombre de passagers	9
Catégorie de conception normes CE	C

## ÉQUIPEMENT STANDARD

Réservoir de carburant de 140 litres  
 Direction Hydraulique  
 Coussin de proue  
 Coussin de poupe  
 Siège debout avec lavabo  
 Siège avant console  
 Couverture en mousse dans le compartiment de l'ancre et le support de drisse  
 Main courante en inox 316 L  
 Echelle de bains en inox 316 L  
 Rouleau de proue  
 Tableau de bord version luxe  
 Installation du câblage électrique  
 Feux de Navigation  
 Panneau interrupteurs version luxe  
 Prise usb  
 Couleur standard blanc  
 Couleur de la console et des sièges gris graphite.

## ÉQUIPEMENTS OPTIONNELS

Bimini en acier inox  
 T-Top en aluminium noir  
 Bimini avec 4 perches en carbone  
 Canapé de poupe en "L" avec coussins  
 Canapé de poupe en "U" avec coussins  
 Table de poupe  
 Rallonge du bain de soleil de poupe (uniquement avec la configuration canapé en "L" ou en "U")  
 Extension du bain de soleil de proue  
 Système de douche 55 L  
 Guindeau électrique avec rouleau de proue, ancre et chaîne galvanisée\*\*  
 Radio - bluetooth - 2 haut-parleurs marins  
 Éclairage de pont (6)  
 Arceau pour ski nautique  
 Bande coque colorée - wrapping autocollants  
 Main courante élevée à la proue (CÔTÉ DROIT)  
 Support pour moteur auxiliaire  
 Coque colorée  
 Pont coloré  
 Main courante en acier inox peinte en noir  
 Revêtement de pont en mousse eva  
 Taud de mouillage  
 Housse de protection pour console et siège de pilotage debout  
 Monster tower mtk

\* Optional

\*\* Guindeau électrique avec rouleau d'étrave, ancre et chaîne galvanisé

Pour obtenir des informations sur les moteurs fournis en packages avec les bateaux **PROTAGON by SELVA**, se référer au catalogue des moteurs hors-bords.

Les données figurant dans ce tableau doivent être considérées comme approximatives. **PROTAGON** et **Selva S.p.A.** se réservent le droit de modifier les caractéristiques techniques, les matériaux, la construction, les poids, les couleurs et les graphiques, sans avertissement préalable ni obligations.

Les données indiquées dans ce tableau sont déterminées conformément aux règlements en vigueur au moment de la rédaction du catalogue et pourront évoluer consécutivement à la modification des diverses normes techniques de référence.

Nous vous invitons à demander la confirmation des données en vigueur au moment de l'achat

PROTAGON **25**  
CENTER CONSOLE

PROTAGON  
YACHTS by SELVA



# PROTAGON

YACHTS by SELVA

# PROTAGON 25

CENTER CONSOLE



PROTAGON **25**  
CENTER CONSOLE





## DONNÉES TECHNIQUES

Longueur (Lmax) m.	8,00 m.
Largeur (Bmax) m	2,45 m.
Poids approximatif	1400 kg
Réservoir de carburant	250 lt
Réservoir eau	55 lt
Moteurs Hors Bord	150 - 300 HP XL
Nombre de passagers	12
Catégorie de conception normes CE	C

## ÉQUIPEMENT STANDARD

Grande console avec toilette

Meuble bar dans la zone des sièges du conducteur et du passager

Réservoir de carburant de 250 litres

Direction Hydraulique

Jeu complet de coussins

Dossier inclinable du siège arrière

Plates-formes arrière avec échelle de bain

Siège avant console

Toilettes électriques avec réservoir d'eaux noires

Evier dans le meuble bar et dans toilettes

Système de douche dans la toilettes et sur le pont

Jeu complet de mains courantes en acier inoxydable 316 l

Radio - 4 haut-parleurs marins

Éclairage sur le pont et dans les compartiments

Extensions du bain de soleil de Proue

Extension de la table et du bain de soleil à l'arrière

Couverture en mousse dans le compartiment de l'ancre et le support de drisse

Main courante en acier inox peinte en noir

Pompe de cale automatique

Système électrique

## ÉQUIPEMENTS OPTIONNELS

Bimini en acier inox

T-Top en aluminium noir

Bimini avec 4 perches

Guindeau électrique avec rouleau de proue, ancre et chaîne galvanisée

Réfrigérateur électrique 51 L

Arceau pour ski nautique

Main courante élevée à la proue (côté droit)

Réchaud à gaz

Glacière

Éclairage sous-marin

Revêtement de pont en mousse eva

Support pour moteur auxiliaire

Coque colorée

Pont coloré

Taud de mouillage

Housse de protection pour console et bar humide (meuble bar)


*Pour obtenir des informations sur les moteurs fournis en packages avec les bateaux **PROTAGON by SELVA**, se référer au catalogue des moteurs hors-bords.*

*Les données figurant dans ce tableau doivent être considérées comme approximatives. **PROTAGON et Selva S.p.A.** se réservent le droit de modifier les caractéristiques techniques, les matériaux, la construction, les poids, les couleurs et les graphiques, sans avertissement préalable ni obligations. Les données indiquées dans ce tableau sont déterminées conformément aux règlements en vigueur au moment de la rédaction du catalogue et pourront évoluer consécutivement à la modification des diverses normes techniques de référence.*


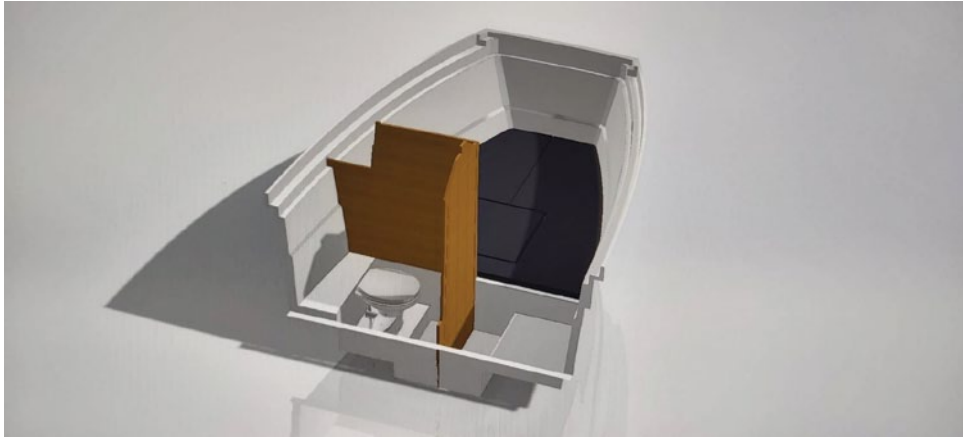
*Nous vous invitons à demander la confirmation des données en vigueur au moment de l'achat.*

PROTAGON **25**  
SUN DECK

PROTAGON  
YACHTS by SELVA



**COMING SOON...**





# PROTAGON

YACHTS by **SELVA**

**SELVA S.p.A.**

Viale dell'Industria, 13  
23037 Tirano (SO) - Italia

Tel. 0342 702451 - Fax 0342 705361

VAT Number IT 00050830140

Registro imprese SO n. 00050830140 - REA n. 18382

[www.selvamarine.com](http://www.selvamarine.com)